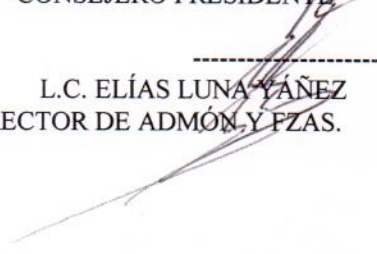




Estado de Flujo de Efectivo
Del 1o de Enero AL 30/sep/2014
(Cifras en pesos y centavos)

| | 2014 | 2013 |
|--|------------------------|------------------------|
| Flujos Netos de Efectivo de las Actividades de Operación | | |
| ORIGEN: | <u>\$10,977,495.56</u> | <u>\$11,141,323.72</u> |
| Transferencias, Asignaciones y Subsidios y Otras Ayudas | \$10,977,495.56 | \$11,141,323.72 |
| APLICACIÓN: | <u>\$10,162,073.03</u> | <u>\$10,356,343.91</u> |
| Servicios Personales | \$6,127,004.80 | \$6,220,942.79 |
| Materiales y Suministros | \$616,784.10 | \$591,310.44 |
| Servicios Generales | \$2,891,047.05 | \$3,032,873.25 |
| Otras Aplicaciones de Operación | \$527,237.08 | \$511,217.43 |
| Flujos Netos de Efectivo por Actividades de Operación | <u>\$815,422.53</u> | <u>\$784,979.81</u> |
| Flujos Netos de Efectivo de las Actividades de Inversión | | |
| ORIGEN: | | |
| APLICACIÓN: | <u>\$79,676.28</u> | <u>\$42,029.92</u> |
| Bienes Muebles | \$64,676.28 | \$42,029.92 |
| Otras Aplicaciones de Inversión | \$15,000.00 | |
| Flujos Netos de Efectivo por Actividades de Inversión | <u>(\$79,676.28)</u> | <u>(\$42,029.92)</u> |
| Flujos Netos de Efectivo de las Actividades de Financiamiento | | |
| ORIGEN: | | |
| APLICACIÓN: | | |
| Flujos Netos de Efectivo por Actividades de Financiamiento | | |
| Incremento Neto en el Efectivo y Equivalentes al Efectivo: | <u>\$735,746.25</u> | <u>\$742,949.89</u> |
| Efectivo y Equivalentes al Efectivo al Inicio del Ejercicio | \$602,142.06 | \$1,096,922.94 |
| Efectivo y Equivalentes al Efectivo al Final del Ejercicio | \$1,337,888.31 | \$1,839,872.83 |


LIC. MARTÍN ISLAS FUENTES
CONSEJERO PRESIDENTE


L.C. ELÍAS LUNA YÁÑEZ
DIRECTOR DE ADMÓN. Y FZAS.


LIC. MAXIMINA ENCISO BADILLO
DIRECTORA GRAL. DE ADMON. Y FZAS.


LIC. XOCHIPILLI GARCÍA DORANTES
TITULAR DE LA UNIDAD DE CONTROL INTERNO