

| (Cifras en pesos y centavos) | 2014 | % | 2013 | % |
|---|----------------------|---------------|----------------------|---------------|
| 1.- INGRESOS Y OTROS BENEFICIOS | | | | |
| PARTICIPACIONES, APORTACIONES, TRANSFERENCIAS, ASI | 15,748,075.56 | 100.00 | 15,023,431.77 | 99.92 |
| TRANSFERENCIAS, ASIGNACIONES, SUBSIDIOS Y OTRAS A | 15,748,075.56 | 100.00 | 15,023,431.77 | 99.92 |
| <i>TRANSFERENCIAS INTERNAS Y ASIGNACIONES DEL SECTOR</i> | 15,748,075.56 | 100.00 | 15,023,431.77 | 99.92 |
| OTROS INGRESOS Y BENEFICIOS | 0.00 | 0.00 | 11,603.52 | 0.08 |
| OTROS INGRESOS Y BENEFICIOS VARIOS | 0.00 | 0.00 | 11,603.52 | 0.08 |
| <i>OTROS INGRESOS Y BENEFICIOS VARIOS</i> | 0.00 | 0.00 | 11,603.52 | 0.08 |
| Total de Ingresos y Otros Beneficios | 15,748,075.56 | 100.00 | 15,035,035.29 | 100.00 |
| 2.- GASTOS Y OTRAS PERDIDAS | | | | |
| GASTOS DE FUNCIONAMIENTO | 15,092,962.84 | 98.56 | 14,983,687.07 | 84.89 |
| SERVICIOS PERSONALES | 9,699,360.81 | 63.34 | 9,793,669.79 | 55.49 |
| <i>REMUNERACIONES AL PERSONAL DE CARÁCTER PERMANENTE</i> | 1,356,076.08 | 8.86 | 1,327,301.54 | 7.52 |
| <i>REMUNERACIONES AL PERSONAL DE CARÁCTER TRANSITORIO</i> | 0.00 | 0.00 | 64,282.76 | 0.36 |
| <i>REMUNERACIONES ADICIONALES Y ESPECIALES</i> | 7,850,902.34 | 51.27 | 7,906,512.65 | 44.79 |
| <i>SEGURIDAD SOCIAL</i> | 307,282.39 | 2.01 | 311,672.84 | 1.77 |
| <i>OTRAS PRESTACIONES SOCIALES Y ECONÓMICAS</i> | 185,100.00 | 1.21 | 183,900.00 | 1.04 |
| MATERIALES Y SUMINISTROS | 994,199.57 | 6.49 | 871,745.33 | 4.94 |
| <i>MATERIALES DE ADMINISTRACIÓN, EMISIÓN DE DOCUMENTOS</i> | 270,101.46 | 1.76 | 240,531.07 | 1.36 |
| <i>ALIMENTOS Y UTENSILIOS</i> | 126,451.11 | 0.83 | 77,541.31 | 0.44 |
| <i>MATERIALES Y ARTÍCULOS DE CONSTRUCCIÓN Y DE REPARACIÓN</i> | 2,633.27 | 0.02 | 1,154.87 | 0.01 |
| <i>COMBUSTIBLES, LUBRICANTES Y ADITIVOS</i> | 587,932.99 | 3.84 | 552,518.08 | 3.13 |
| <i>VESTUARIO, BLANCOS, PRENDAS DE PROTECCIÓN Y ARTÍCULOS</i> | 7,080.74 | 0.05 | | |
| SERVICIOS GENERALES | 4,399,402.46 | 28.73 | 4,318,271.95 | 24.47 |
| <i>SERVICIOS BÁSICOS</i> | 173,539.11 | 1.13 | 191,134.09 | 1.08 |
| <i>SERVICIOS DE ARRENDAMIENTO</i> | 920,808.00 | 6.01 | 920,808.00 | 5.22 |
| <i>SERVICIOS PROFESIONALES, CIENTÍFICOS Y TÉCNICOS Y</i> | 297,343.24 | 1.94 | 344,289.66 | 1.95 |
| <i>SERVICIOS FINANCIEROS, BANCARIOS Y COMERCIALES</i> | 62,476.60 | 0.41 | 66,786.42 | 0.38 |
| <i>SERVICIOS DE INSTALACIÓN, REPARACIÓN, MANTENIMIENTO</i> | 319,404.29 | 2.09 | 291,081.63 | 1.65 |
| <i>SERVICIOS DE COMUNICACIÓN SOCIAL Y PUBLICIDAD</i> | 277,680.80 | 1.81 | 210,634.41 | 1.19 |
| <i>SERVICIOS DE TRASLADO Y VIÁTICOS</i> | 440,099.61 | 2.87 | 245,161.77 | 1.39 |
| <i>SERVICIOS OFICIALES</i> | 83,264.40 | 0.54 | 217,666.12 | 1.23 |
| <i>OTROS SERVICIOS GENERALES</i> | 1,824,786.41 | 11.92 | 1,830,709.85 | 10.37 |
| OTROS GASTOS Y PÉRDIDAS EXTRAORDINARIAS | 220,512.39 | 1.44 | 2,667,018.90 | 15.11 |
| ESTIMACIONES, DEPRECIACIONES, DETERIOROS, OBSOLETOS | 220,512.39 | 1.44 | 2,667,018.90 | 15.11 |
| <i>DEPRECIACIÓN DE BIENES MUEBLES</i> | 220,512.39 | 1.44 | 2,667,018.90 | 15.11 |
| Total de Gastos y Otras Pérdidas | 15,313,475.23 | 100.00 | 17,650,705.97 | 100.00 |
| Resultado del Ejercicio (Ahorro/Desahorro) | 434,600.33 | | -2,615,670.68 | |


Estado de Actividades


Del 1º/Ene al 31/dic/2014

(Cifras en pesos y centavos)


2014 %

2013 %


LIC. MARTÍN ISLAS FUENTES
CONSEJERO PRESIDENTE


LIC. MAXIMINA ENCISO BADILLO
DIRECTORA GRAL. DE ADMON. Y FZAS.


L.C. ELÍAS LUNA YAÑEZ
DIRECTOR DE ADMÓN Y FZAS.


LIC. XOCHIPILLI GARCÍA DORANTES
TITULAR DE LA UNIDAD DE CONTROL INTERNO